



REMLEY
365

HER GÜNÜ KEYİFLE DOLU BİR YAŞAM

Şehrin en gözde sosyal alanlarının
arasında kendi vahasını yaratan bir
yaşam merkezi: Remley 365

Yılın her gününe aynı konfor
alanında uyanmanız için tasarlanan
Remley 365'te her pencere, geniş
alana yayılan yemyeşil bir peyzaja
açılıyor.

Her günü keyifle dolu bir yaşam;
şimdi Remley 365'te.



ŞEHRİN MERKEZİNDE, KENDİ RİTMİNDE

Remley 365, şehrin en iyi hastane ve okullarının yanı başında, AVM ve eski kent merkezinin yakınında; ama yemyeşil ve ferah yerleşimiyle her daim kendi ritminde.





YÜZME HAVUZU

Site Kullanımına Özel,
Yarı Olimpik Havuz



SOSYAL ALANLAR

Aileler için Tasarlanmış
Dinlenme Alanları



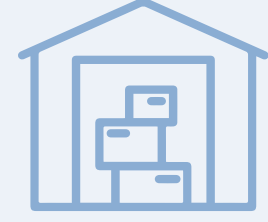
ÖNCE GÜVENLİK

Site Girişinde
Özel Güvenlik



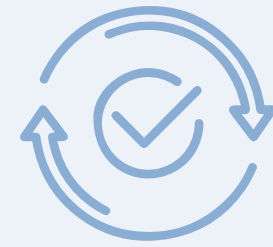
ÖZEL OTOPIK

Her Daireye 2 Araçlık
Kapalı Otopark



DEPO ALANLARI

Her Daireye Özel
Ek Kiler Alanı



ÖNCE DEN HAZIR

Ortak Alan ve Dairelerde
Jeneratör ve Su Depoları



365 GÜNE YAYILAN
KONFORLU YAŞAM



A BLOK

B BLOK

C BLOK

D BLOK



TİP A
24 Adet
3+1



TİP B
6 Adet
3+1



TİP C
12 Adet
3+1



TİP D
12 Adet
4+1

REMLEY 365 VAZİYET PLANI



BRÜT ALAN
142m²



TİP A
3+1

EBEVEYN
YATAK ODASI
17m²

EBEVEYN
BANYO
4m²

GİYİNME
ODASI
6m²

KİLER
4m²

SALON
34m²

BALKON /
TERAS
21m²



YATAK
ODASI
12m²

YATAK
ODASI
11m²

BANYO
5m²

GİRİŞ HOLÜ
VE KORİDOR
13m²

MUTFAK
14m²

REMLEY 365 YAŞAM PLANI



BRÜT ALAN
145m²



TİP B
3+1

EBEVEYN
YATAK ODASI
17m²

EBEVEYN
BANYO
4m²

GİYİNME
ODASI
5m²

KİLER
2m²

SALON
33m²

BALKON /
TERAS
26m²



YATAK
ODASI
11m²

YATAK
ODASI
11m²

BANYO
5m²

GİRİŞ HOLÜ
VE KORİDOR
16m²

MUTFAK
14m²

REMLEY 365 YAŞAM PLANI



BRÜT ALAN
130m²



TİP D
3+1 V

GİYİNME ODASI 5m² EBEVEYN BANYO 4m² KİLER 2m² BANYO 5m² GİRİŞ HOLÜ VE KORİDOR 13m² MUTFAK 14m² BALKON / TERAS 16m²



EBEVEYN
YATAK ODASI
15m²

YATAK
ODASI
11m²


YATAK
ODASI
10m²

SALON
34m²

REMLEY 365 YAŞAM PLANI



BRÜT ALAN
167m²



TİP D
4+1

SALON

36m²

YATAK
ODASI

13m²

YATAK
ODASI

13m²

GİYİNME
ODASI

6m²

EBEVEYN
BANYO

4m²

EBEVEYN
YATAK ODASI

21m²



BALKON /
TERAS
23m²

MUTFAK
17m²

GİRİŞ HOLÜ
VE KORİDOR
13m²

BANYO
6m²

KİLER
2m²

YATAK
ODASI
11m²

BALKON
4m²

REMLEY 365
YAŞAM PLANI

DOĞANIN RENKLERİNİN
HAKİM OLDUĞU MİMARİ



YEŞİLLİKLER İÇİNDE
SOSYAL BİR YAŞAM

HER GÜN FERAH BİR
MANZARAYA UYANAN EVLER

ŞEHRİN MERKEZİNDE GENİŞ ALANA
YAYILAN KONFORLU DAİRELER



REMLEY
365

BİR REMLEY GRUP PROJESİDİR.

@REMLEYGRUP | REMLEYGRUP.COM